

# 間取図及び鍵渡し

名称 あぶりこっとはうす 102 号室

住所 〒680-0947 鳥取市湖山町西1丁目660

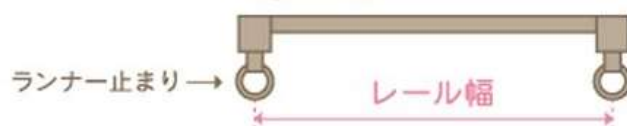
## ・鍵渡しについて

鍵渡しは入居日に事務所にて行います。認印をご持参ください。

## ・駐車場

鍵渡しの際に、臨時駐車場をご案内しております。

・窓枠 現入居者退去後に採寸



## ・カーテン

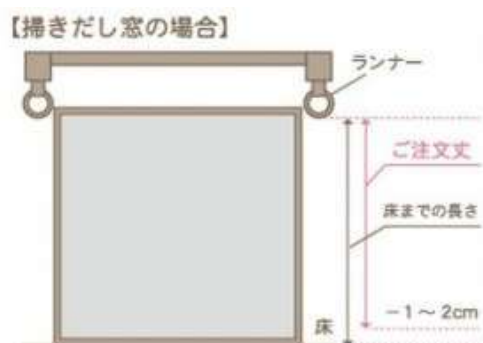
レール幅 現入居者退去後に採寸

\* 理想的な長さはレール幅 × 1.1倍

床までの長さ 現入居者退去後に採寸

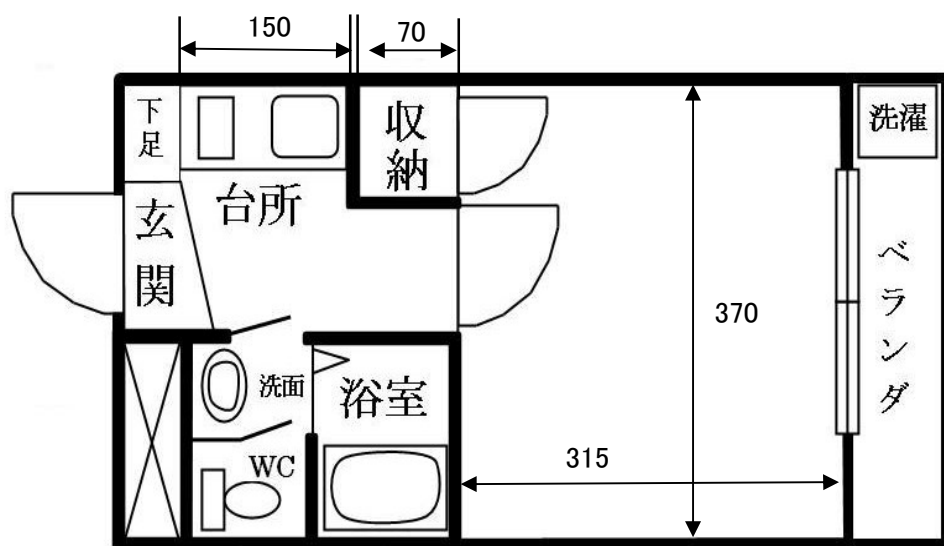
(カーテンランナーの下から床まで)

\* 理想的な長さは床から-1cm~2cm



(ランナー下端から床までの長さをお測り下さい)

## ・間取図



## 収納

