

間取図及び鍵渡し

名 称 あぶりこっとはうす 206 号室

住 所 〒680-0947 鳥取市湖山町西1丁目660

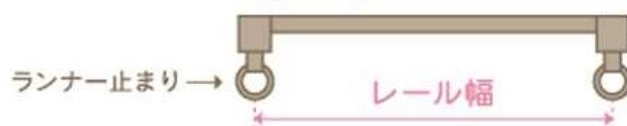
・鍵渡しについて

鍵渡しは入居日に事務所にて行います。認印をご持参ください。

・駐車場

鍵渡しのときに、臨時駐車場をご案内しております。

・窓枠 現入居者退去後に採寸



・カーテン

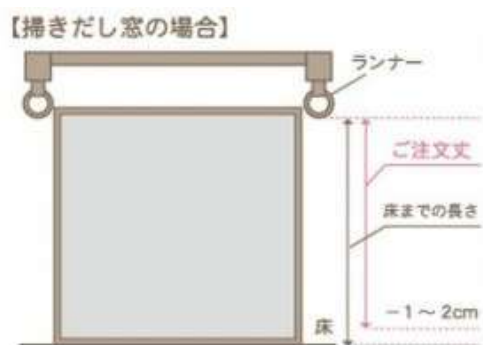
レール幅 現入居者退去後に採寸

* 理想的な長さはレール幅×1.1倍

床までの長さ 現入居者退去後に採寸

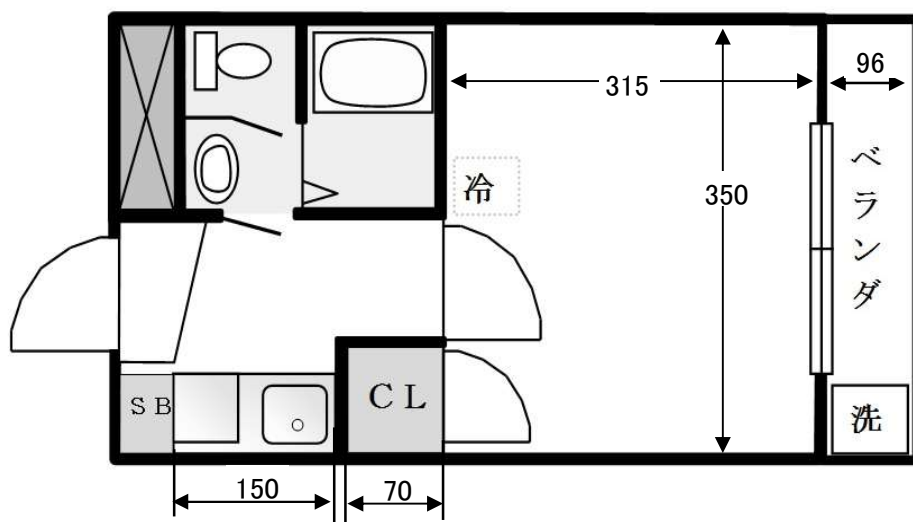
(カーテンランナーの下から床まで)

* 理想的な長さは床から-1cm~2cm



(ランナー下端から床までの長さをお測り下さい)

・間取図



収納

